



Décembre
2 0 0 7

Observatoire des dispositifs d'insertion des travailleurs **handicapés** en Ile-de-France

Cahier départemental de Seine-et-Marne



Table des matières

Données de contexte.....	3
1 La population handicapée	3
1.1 Les bénéficiaires de la loi	3
1.1.1 Les titulaires d'une reconnaissance CDAPH.....	3
1.1.2 Les titulaires d'une rente d'accident du travail ou de maladie professionnelle ...	4
1.1.3 Les titulaires d'une pension d'invalidité	4
1.2 Le chômage des bénéficiaires de la loi	5
1.2.1 La demande d'emploi	5
1.2.2 Les entrées au chômage	7
1.2.3 Les sorties du chômage	8
1.3 L'emploi des bénéficiaires de la loi dans les établissements assujettis	9
1.4 Les personnes handicapées en entreprise adaptée	9
1.5 Les personnes handicapées en établissement et service d'aide au travail	9
2 Les entreprises et les offres d'emploi	10
2.1 Les établissements d'au moins un salarié en 2006.....	10
2.2 Établissements assujettis à l'obligation d'emploi de bénéficiaires de la loi.....	11
2.3 Offres d'emploi ANPE.....	12
3 La politique d'insertion professionnelle des travailleurs handicapés	13
3.1 Les parcours d'insertion.....	13
3.1.1 Entrées en formation dans l'ensemble des programmes	13
3.1.2 Les mesures emploi du plan de cohésion sociale.....	13
3.1.3 Les indicateurs sur l'activité des structures Cap Emploi	13
3.2 Le maintien dans l'emploi par le Sameth.....	14
4 Ratios départementaux	15
5 Glossaire	16

Données de contexte

1 267 500 habitants, 11% de la population francilienne (estimation 2006, Insee).

436 566 emplois salariés et non salariés, 8% de l'Ile-de-France (estimation 2006, Insee).


57 717 demandeurs d'emploi tous publics et toutes catégories au 31 décembre 2007, 9% de la région (DRTEFP).

6,2% de taux de chômage au 2^{ème} trimestre 2007, 1,3 points de moins que la région (Insee – Données provisoires).

1 La population handicapée

1.1 Les bénéficiaires de la loi

1.1.1 Les titulaires d'une reconnaissance CDAPH¹




Répartition des demandes et décisions de reconnaissances « travailleur handicapé » en 2006					
	Demandes de reconnaissance	Décisions de reconnaissance	Refus Sans suite	Sursis à statuer	Total des décisions
Seine-et-Marne (77)	3 169	4 032	381	3	4 416
% Ile-de-France	7%	11%	5%	2%	10%

Source : Drees ; Traitements : Practhis

- Guide de lecture : Les décisions peuvent correspondre à une demande effectuée avant 2006.

En 2006, la part des premières demandes dans les décisions de reconnaissance représente 58% pour une moyenne régionale de 54%.

11% des décisions concernent des reconnaissances catégorie A, 68% des catégories B et 20% des catégories C (répartition régionale 13%, 67% et 19%).



Répartition des demandes et décisions d'orientations professionnelles en 2006					
	Demandes d'orientation	Décisions d'orientation	Refus Sans suite	Sursis à statuer	Total des décisions
Seine-et-Marne (77)	2 148	2 677	305	8	2 990
% Ile-de-France	7%	10%	5%	1%	9%

Source : Drees ; Traitements : Practhis

- Guide de lecture : Les décisions peuvent correspondre à une demande effectuée avant 2006.

En 2006, la part des premières demandes dans les décisions d'orientation représente 54% pour une moyenne régionale de 53%.

34% des décisions concernent des orientations vers la formation, 42% vers le milieu ordinaire et 24% vers le milieu protégé (répartition régionale 13%, 67% et 20%).

¹ Anciennement Cotorep.

1.1.2 Les titulaires d'une rente d'accident du travail ou de maladie professionnelle

Répartition des rentes de titulaires de 18 à 65 ans en 2007								
	Rentes gérées de titulaires de 18 à 65 ans	Dont accident du travail	Dont maladie professionnelle	Dont accident de trajet	Rentes attribuées à des titulaires de 18 à 65 ans	Dont accident du travail	Dont maladie professionnelle	Dont accident de trajet
Seine-et-Marne (77)	19 490	74%	6%	19%	3 181	72%	14%	14%
% Ile-de-France	13%	74%	5%	21%	15%	69%	16%	15%

Source : Cramif ; Traitements : Practhis

- Guide de lecture : Une personne peut être titulaire d'une ou plusieurs rentes.

Caractéristiques des titulaires d'une rente d'accident du travail ou de maladie professionnelle de 18 à 65 ans :

- 79% d'hommes,
- 41% sont âgés de 50 à 59 ans, et 71% de 50 à 65 ans,
- 17% de titulaires ayant une IPP de 10%,
- 70% ayant une IPP entre 11% et 25%,
- 8% ayant une IPP entre 26% et 40%,
- 5% ayant une IPP de 41% et plus.

Caractéristiques des nouveaux titulaires d'une rente d'accident du travail ou de maladie professionnelle (attribution en 2007) :

Comparés à l'ensemble des titulaires d'une rente d'accident du travail ou de maladie professionnelle, les nouveaux titulaires (attribution d'une rente en 2007) sont :

- Plus jeunes (52% ont entre 18 et 49 ans),
- Moins d'hommes (67%).

1.1.3 Les titulaires d'une pension d'invalidité

Répartition des pensions d'invalidité en 2007		
	Pensions gérées	Dont catégorie 1
Seine-et-Marne (77)	11 445	3 022
% Ile-de-France	15%	17%

Sources : Cramif, Cnam 77 ; Traitements : Practhis

+8% de pensions gérées en Seine-et-Marne entre 2006 et 2007, -1% concernant la catégorie 1.

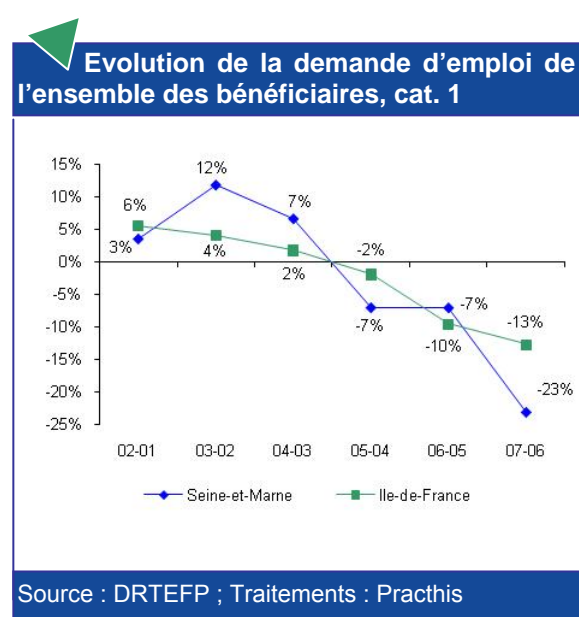
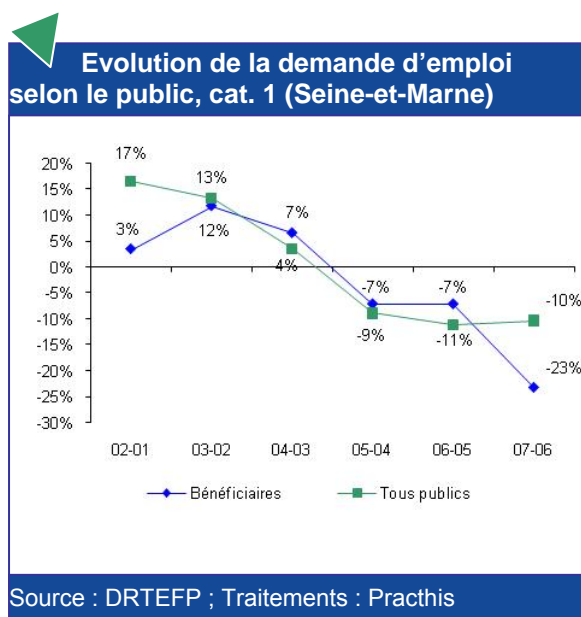
1.2 Le chômage des bénéficiaires de la loi

1.2.1 La demande d'emploi

Il s'agit ici du nombre de demandeurs d'emploi inscrits à l'ANPE ayant indiqué leur statut de bénéficiaire de la loi. Un certain nombre de bénéficiaires, non quantifiable, notamment les travailleurs reconnus handicapés par la CDAPH (ex Cotorep), peut s'être inscrit à l'agence pour l'emploi sans avoir fait mention de la reconnaissance de qualité de travailleur handicapé. De plus, les informations sont parfois déclaratives au moment de l'inscription de la personne.

	Ensemble des bénéficiaires		Tous publics		Part des demandeurs bénéficiaires
	Effectif	Evolution 07-06	Effectif	Evolution 07-06	
Catégorie 1	1 667	-23%	34 808	-10%	5%
Catégorie 2	697	-16%	3 929	-17%	18%
Catégorie 3	183	-27%	3 183	-24%	6%
Catégorie 4	116	-27%	2 218	-5%	5%
Catégorie 5	177	0%	3 346	46%	5%
Catégorie 6	217	-13%	7 738	-2%	3%
Catégorie 7	49	-17%	784	-13%	6%
Catégorie 8	26	-40%	1 711	-11%	2%
Total	3 132	-20%	57 717	-8%	5%
Total Ile-de-France	28 029	-13%	627 893	-9%	4%

Source : DRTEFP ; Traitements : Prachis



 **Principales caractéristiques des bénéficiaires demandeurs d'emploi (catégories 1, 2, 3) en 2007**

Sexe	Catégories 1, 2, 3	
	Seine-et-Marne	Ile-de-France
Homme	56%	57%
Femme	44%	43%

Age	Catégories 1, 2, 3	
	Seine-et-Marne	Ile-de-France
Moins de 26 ans	3%	3%
De 26 à 49 ans	63%	64%
50 ans et plus	33%	33%

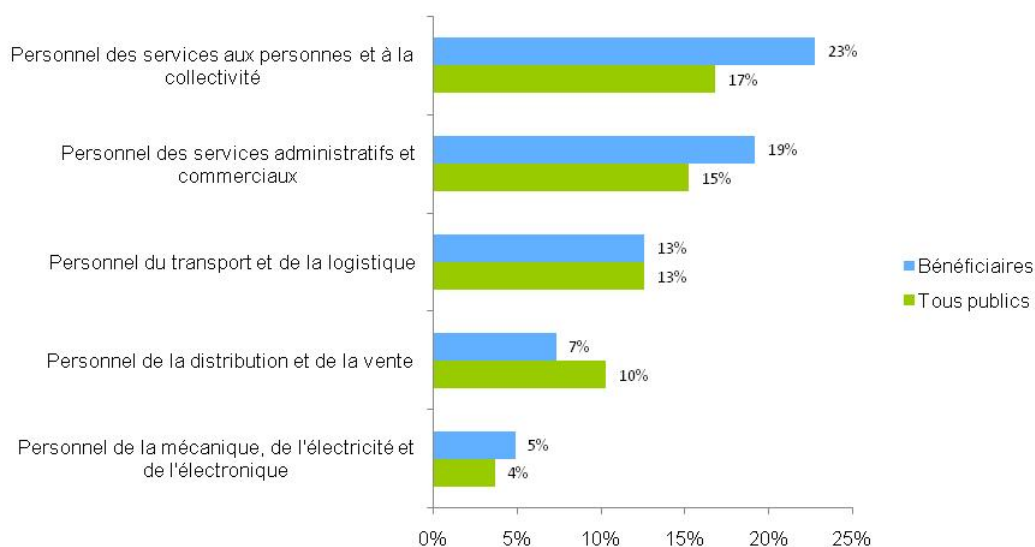
Formation	Catégories 1, 2, 3	
	Seine-et-Marne	Ile-de-France
Niveaux I et II	3%	6%
Niveau III	5%	6%
Niveau IV	14%	15%
Niveau V	40%	35%
Niveau V bis	10%	10%
Niveau VI	28%	27%

Qualification	Catégories 1, 2, 3	
	Seine-et-Marne	Ile-de-France
Ouvriers spécialisés, manœuvres	14%	7%
Ouvriers qualifiés	14%	10%
Employés non qualifiés	29%	28%
Employés qualifiés	36%	45%
Agents de maîtrise et cadres	7%	10%

Ancienneté d'inscription	Catégories 1, 2, 3	
	Seine-et-Marne	Ile-de-France
Moins de 6 mois	35%	33%
6 mois à 12 mois	17%	16%
1 an à moins de 2 ans	25%	22%
2 ans à moins de 3 ans	10%	11%
3 ans et plus	13%	18%

Source : DRTEFP ; Traitements : Practhis

Principaux métiers recherchés par les demandeurs d'emploi bénéficiaires et tous publics (catégories 1, 2, 3)



Source : DRTEFP ; Traitements : Prachis

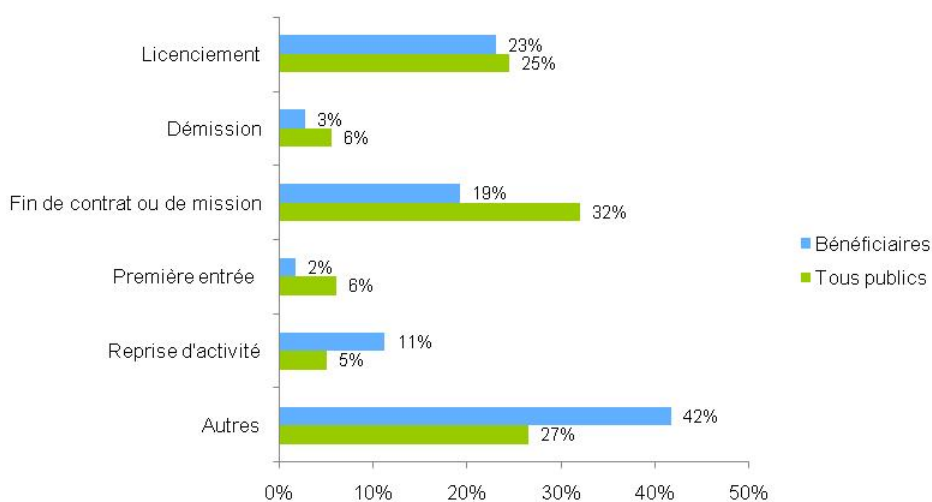
1.2.2 Les entrées au chômage

Entrées au chômage au 31 décembre 2007 et évolutions par rapport à 2006 (catégories 1, 2, 3)

	Ensemble des bénéficiaires		Tous publics		Part des demandeurs bénéficiaires
	Effectif	Evolution 07-06	Effectif	Evolution 07-06	
Seine-et-Marne (77)	3 201	-18%	96 157	ND	3%
% Ile-de-France	12%	-12%	10%	ND	3%

Source : DRTEFP ; Traitements : Prachis

Répartition des entrées par motifs selon le type de public (catégories 1, 2, 3)



Source : DRTEFP ; Traitements : Prachis

Le motif de **licenciement** représente 23% des entrées au chômage de bénéficiaires de la loi (29% en 2006).

586 entrées au chômage au motif de licenciement pour inaptitude (13% de la région).

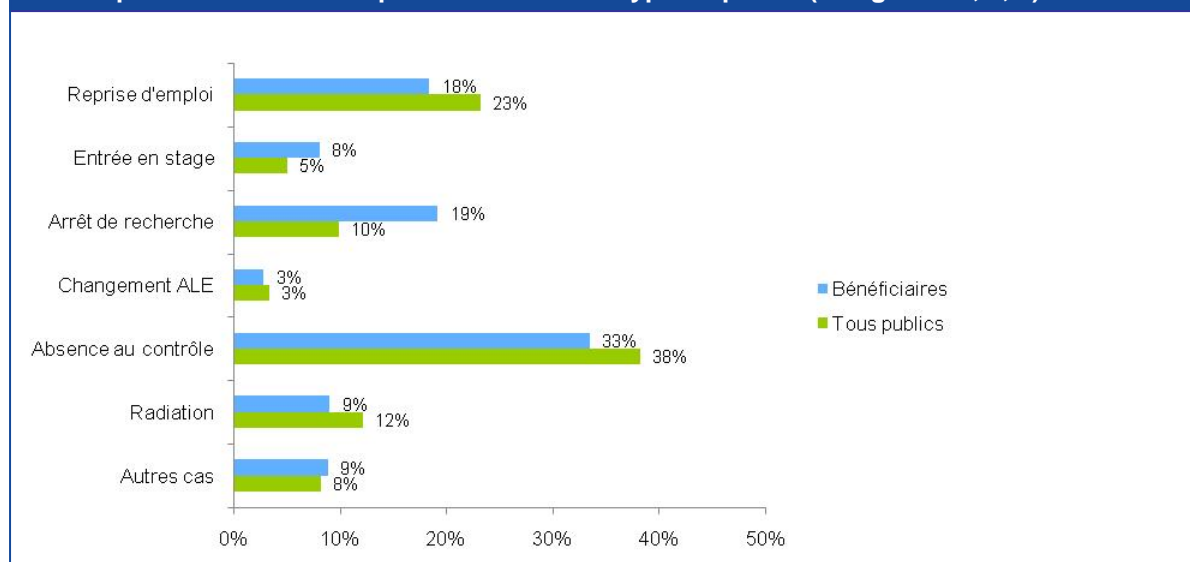
1.2.3 Les sorties du chômage²

Sorties du chômage au 31 décembre 2007 et évolutions par rapport à 2006 (catégories 1, 2, 3)

	Ensemble des bénéficiaires		Tous publics		Part des demandeurs bénéficiaires
	Effectif	Evolution 07-06	Effectif	Evolution 07-06	
Seine-et-Marne (77)	4 112	-10%	101 510	ND	4%
% Ile-de-France	12%	-8%	10%	ND	3%

Source : DRTEFP ; Traitements : Prachtis

Répartition des sorties par motifs selon le type de public (catégories 1, 2, 3)



Source: DRTEFP ; Traitements : Prachtis

Le motif **absence au contrôle** représente 33% de l'ensemble des motifs de sorties de bénéficiaires (31% en 2006).

Le motif **reprise d'emploi** représente 18% de l'ensemble des motifs de sorties de bénéficiaires (18% en 2006).

Le motif **arrêt de recherche** représente 19% de l'ensemble des motifs de sorties de bénéficiaires (20% en 2006).

² Le fait que le volume des sorties soit supérieur au volume des entrées n'implique pas que le stock des demandeurs d'emploi diminue. Il faut prendre en compte les évolutions de chaque indicateur par rapport à l'année précédente.

1.3 L'emploi des bénéficiaires de la loi dans les établissements assujettis

En 2006, 1 775 établissements se sont déclarés assujettis en Seine-et-Marne. Ils ont déclaré employer au moins **3 303 salariés handicapés**³, soit 9% des salariés bénéficiaires déclarés de la région.

Principales caractéristiques des bénéficiaires en emploi en 2006⁴ :

Récapitulatif des caractéristiques des bénéficiaires demandeurs d'emploi et des bénéficiaires salariés dans les établissements assujettis		
	Demandeurs d'emploi en 2006	Salariés dans les établissements assujettis en 2006
Homme	57%	67%
Femme	43%	33%
Moins de 26 ans	5%	3%
De 26 à 49 ans	63%	58%
50 ans et plus	32%	39%

Source : DRTEFP ; Traitements : Prachthis

- Guide de lecture : Les demandeurs d'emploi regroupent toutes les catégories.

5% des personnes handicapées salariées dans le département aient été embauchées dans l'année.

1.4 Les personnes handicapées en entreprise adaptée

Répartition des effectifs des entreprises adaptées en 2007			
	Nombre de structures	Equivalent temps plein	Travailleurs handicapés pour 1 000 habitants âgés de 16 à 65 ans
Seine-et-Marne (77)	5	98	0,11
Ile-de-France	44	1 665,9	0,21

Source : DRTEFP ; Traitements : Prachthis

1.5 Les personnes handicapées en établissement et service d'aide au travail

Répartition des Esat et des places installées en 2007			
	Nombre de structures	Places installées	Taux d'équipement
Seine-et-Marne (77)	19	1 831	2,1
Ile-de-France	182	14 975	1,9

Source : Drassif ; Traitements : Prachthis

³ Volume minimum estimé (un salarié compte pour un dès lors qu'il a été présent six mois dans les douze mois de référence et pour une unité au prorata du temps de travail annuel pour les contrats de travail intérimaires ou les mises à disposition).

⁴ Caractéristiques connues pour un échantillon de 75% des salariés handicapés au niveau régional.

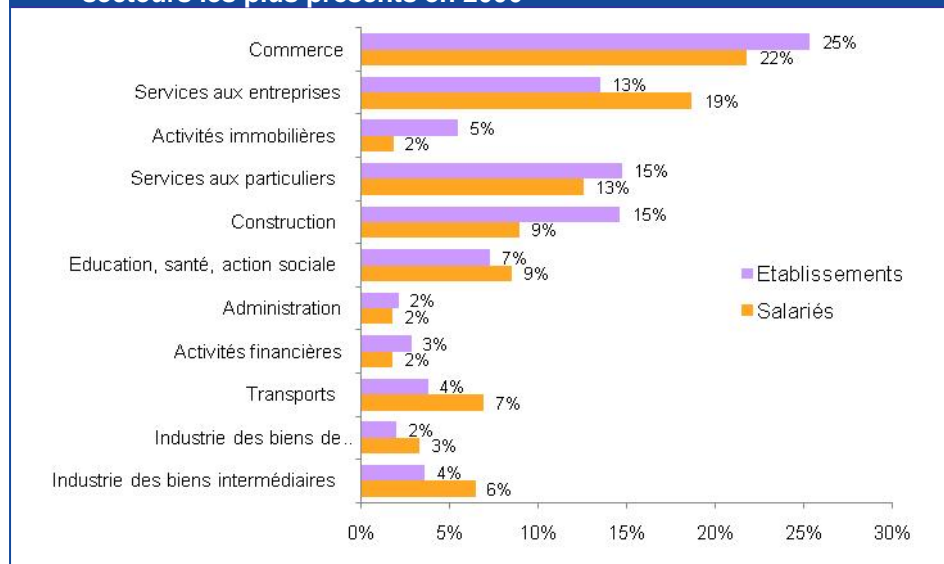
2 Les entreprises et les offres d'emploi

2.1 Les établissements d'au moins un salarié en 2006

Effectif salarié et volume d'établissements en 2006				
	Effectif salarié		Etablissements	
	2006	Evolution 06-05	2006	Evolution 06-05
Seine-et-Marne (77)	313 987	3,6%	25 828	2,0%
Ile-de-France	4 006 640	1,8%	338 302	0,7%

Source : Unedic ; Traitements : Prachtis

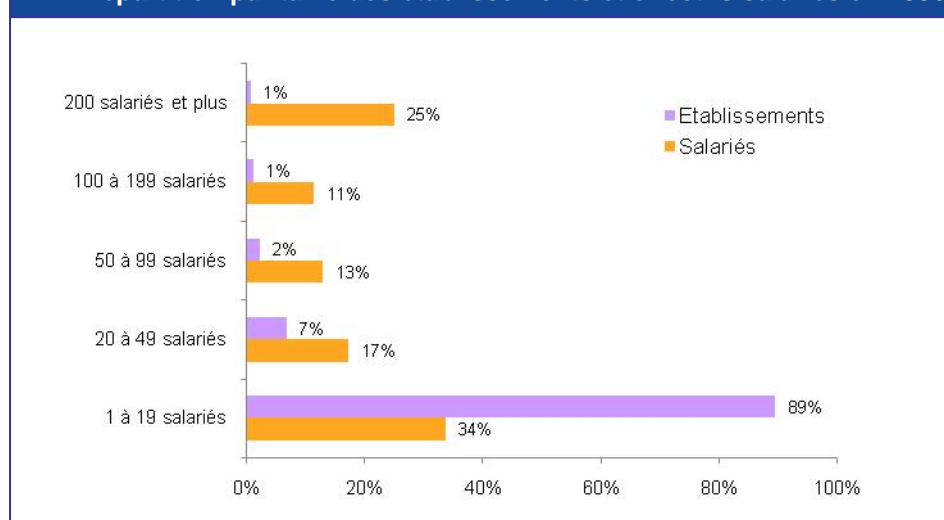
Répartition des établissements et effectifs salariés dans les secteurs les plus présents en 2006



Source : Unedic ; Traitements : Prachtis

Guide de lecture : Le commerce représente 25% des établissements du département et 22% des salariés.

Répartition par taille des établissements et effectifs salariés en 2006



Source : Unedic ; Traitements : Prachtis

2.2 Établissements assujettis à l'obligation d'emploi de bénéficiaires de la loi⁵

En 2006, 1 775 établissements se sont déclarés assujettis à l'obligation d'emploi de bénéficiaires.

Secteurs les plus représentés dans la DOETH en 2006		
	Seine-et-Marne (77)	Ile-de-France
Commerce, réparations automobile et d'articles domestiques	24%	21%
Industrie manufacturière	24%	14%
Immobilier, location et services aux entreprises	12%	25%
Santé, action sociale	10%	7%
Transports et communication	9%	6%
Construction	8%	7%

Source : DOETH – Ministère du travail, des relations sociales et de la solidarité ; Traitements : Prachthis

Répartition par taille des établissements ayant déclaré en 2006		
	Seine-et-Marne (77)	Ile-de-France
20 à 49 salariés	61%	54%
50 à 99 salariés	21%	22%
100 à 199 salariés	11%	13%
200 salariés et plus	7%	11%

Source : DOETH – Ministère du travail, des relations sociales et de la solidarité ; Traitements : Prachthis

Parmi les 1 775 établissements assujettis à l'obligation d'emploi de bénéficiaires en 2006, 960 emploient des bénéficiaires, soit 54% de l'ensemble des établissements assujettis (46% pour la région Ile-de-France).

Tous secteurs d'activité confondus, 54% des établissements de Seine-et-Marne emploient des travailleurs handicapés⁶.

Des secteurs emploient davantage (que cette moyenne de 54%) :

- Industrie manufacturière : 62% des établissements de ce secteur emploient des bénéficiaires.
- Santé, action sociale : 55%.

Des secteurs emploient moins :

- Construction : 48% des établissements du secteur emploient des bénéficiaires.
- Commerce, réparations automobile et d'articles domestiques : 49%.

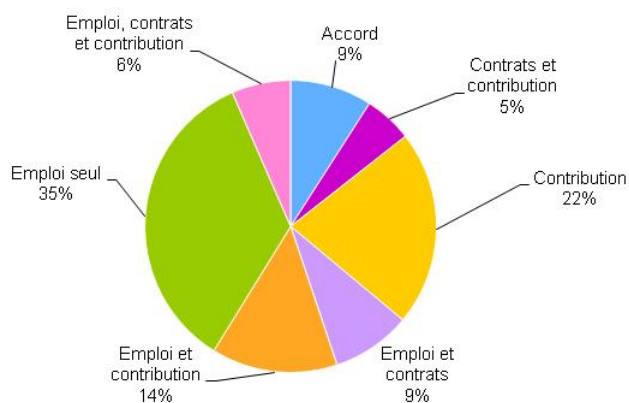
En 2006, le taux d'emploi des établissements assujettis est de 2,4% (la moyenne pour l'Ile-de-France est de 1,9% contre 2,9% en 2004 avec l'ancien mode de calcul).

⁵ Extraction au 18 mars 2008.

Avertissement : les données de la DOETH 2006 sont à considérer avec toutes les réserves nécessaires. Outre le changement du mode de calcul, les changements de l'application informatique peuvent influencer sur les données.

⁶ L'étude par secteur ne concerne que les secteurs pesant pour plus de 5% des établissements du département.

Répartition des établissements assujettis selon le type de réponse à l'obligation d'emploi en 2006



Source : DOETH – Ministère du travail, des relations sociales et de la solidarité ; Traitements : Prachis

2.3 Offres d'emploi ANPE

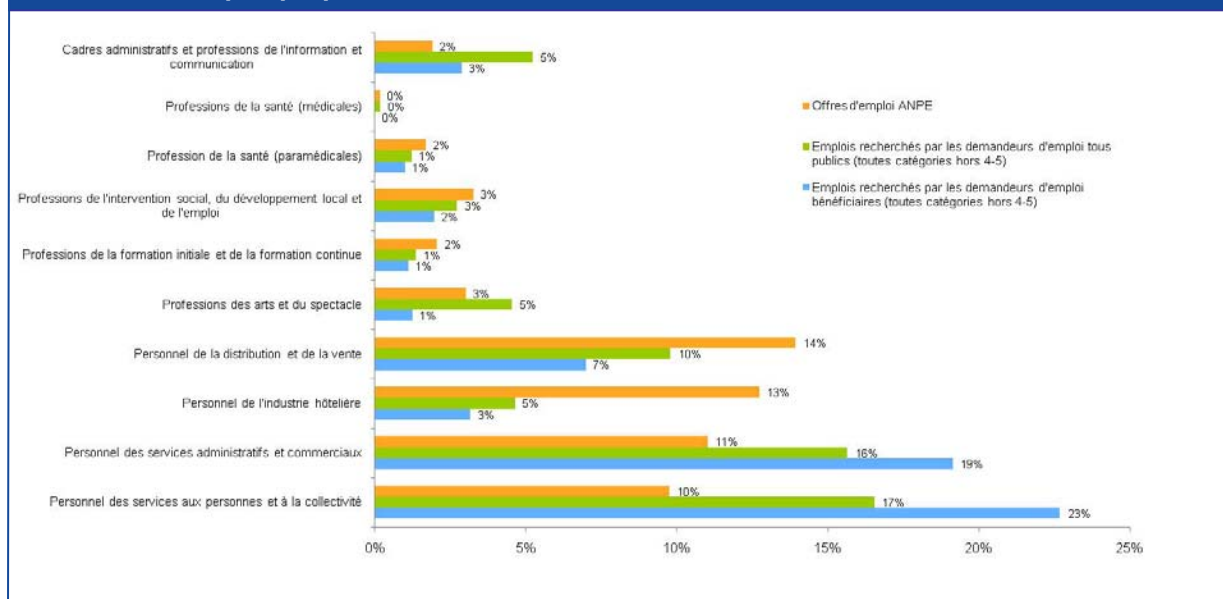
Offres d'emploi en 2007

	Cumul 2007	Evolution 07-06
Seine-et-Marne (77)	53 691	-2,5%
Ile-de-France	815 648	4,7%

Source : DRTEFP ; Traitements : Prachis

Par rapport au volume de demandeurs d'emploi tous publics, catégories 1, 2, 3, 6, 7 et 8, on obtient un ratio de 1,0 offre d'emploi pour 1 demandeur pour une moyenne régionale de 1,4.

Principaux emplois recherchés par les demandeurs d'emploi (catégories 1, 2, 3, 6, 7, 8) et offres d'emploi proposées sur le marché en 2007



Source : DRTEFP ; Traitements : Prachis

Pour mémoire, au 31 décembre 2007, la Seine-et-Marne comptabilise 52 153 demandeurs d'emploi tous publics toutes catégories (hors 4 et 5), dont 2 839 bénéficiaires de la loi.

3 La politique d'insertion professionnelle des travailleurs handicapés

3.1 Les parcours d'insertion

3.1.1 Entrées en formation dans l'ensemble des programmes ⁷

Entrées des bénéficiaires résidant en Seine-et-Marne en 2007					
	Afpa	Etat	Région	CRP	Total
Seine-et-Marne (77)	38	10	34	416	498
% Ile-de-France	9%	11%	11%	20%	17%

Sources : Cnasea, Afpa ; Traitements : Prachtis

3.1.2 Les mesures emploi du plan de cohésion sociale

Réalisation des entrées en CIE, CAE, Contrat d'avenir et CI-RMA en 2007		
	Bénéficiaires	%
CIE	73	9%
CAE	117	6%
Contrats d'avenir	38	7%
CI-RMA	8	5%
Total	236	7%
Ile-de-France	2 149	7%

Source : Agefiph ; Traitements : Prachtis

3.1.3 Les indicateurs sur l'activité des structures Cap Emploi

Indicateurs Cap Emploi en 2007			
	Placements	Placements aidés	Placements durables (>12 mois)
Seine-et-Marne (77)	735	16%	46%
% Ile-de-France	14%	21%	52%

Source : Agefiph ; Traitements : Prachtis

-1% de placements par rapport à 2006.

⁷ Etat, Région, Afpa (sources Cnasea et Afpa).

Principales caractéristiques des bénéficiaires accueillis par les structures Cap Emploi en 2007 :

- 57% d'hommes,
- 9% de 16-25 ans, 28% de 26-39 ans, 33% de 40-49 ans et 30% de 50 ans et plus,
- 30% de niveaux V bis et VI, 33% de niveau V, 20% de niveau IV et 17% de niveaux I, II et III,
- 52% ont un handicap moteur, 25% une maladie invalidante,
- 39% sont en inactivité depuis deux ans et plus, 5% n'ont jamais travaillé.

Principales caractéristiques des bénéficiaires placés par les structures Cap Emploi :

- 54% d'hommes,
- 8% de 16-25 ans, 32% de 26-39 ans, 36% de 40-49 ans et 24% de 50 ans et plus,
- 25% de niveaux V bis et VI, 35% de niveau V, 20% de niveau IV et 20% de niveaux I, II et III,
- 63% ont un handicap moteur, 20% une maladie invalidante,
- 54% sont en inactivité depuis deux ans et plus, 8% n'ont jamais travaillé.

Principales caractéristiques des entreprises concernées par les placements de bénéficiaires :

- 62% de 20 salariés et plus
- 14% dans la santé, action sociale,
- 12% dans le secteur de l'administration publique,
- 10% dans le commerce.
- 10% dans l'immobilier, location et services aux entreprises.

3.2 Le maintien dans l'emploi par le Sameth

Indicateurs du Sameth en 2007 ⁸							
	Signalements enregistrés au cours de l'année		Total des cas de maintiens traités	Cas de maintiens résolus (hors abandon)	Maintiens dans l'emploi	Taux de maintien	Rappel taux de maintien 2006
Seine-et-Marne (77)	65	dont Facilitation : 21	100	12	6	50%	58%
		dont Ingénierie : 44					
% Ile-de-France	6%	dont Facilitation : 4%	6%	2%	1%	74%	71%
		dont Ingénierie : 8%					

Source : Adhoc ; Traitements : Prachis

83% de maintiens au même poste parmi l'ensemble des maintiens pour une moyenne régionale de 68%.

⁸ Activité partielle de l'opérateur en 2006.

4 Ratios départementaux



Encadré méthodologique

Un **ratio** est un rapport entre deux variables. Il permet de mesurer l'écart entre celles-ci.

Exemple : l'Île-de-France compte, en 2007, 25 812 demandeurs d'emploi bénéficiaires de la loi et 579 006 demandeurs tous publics. Le rapport entre les deux donne un ratio **de 1 demandeur bénéficiaire pour 22 demandeurs tous publics**, qui peut être comparé à chaque département de la région. Au minimum sur l'ensemble des départements, on observe **1 demandeur bénéficiaire pour 33 demandeurs tous publics, au maximum 1 pour 17**.

Un ratio constant d'une année sur l'autre signifie que les volumes concernés sont restés stables ou qu'ils ont évolué dans le même sens et dans les mêmes proportions.

Ratios par rapport aux demandeurs d'emploi tous publics (DE) (catégories 1, 2, 3, 6, 7 et 8) en 2007

	Ratio de Seine-et-Marne	Minimum	Maximum	Région
Bénéficiaires demandeurs d'emploi/DE	1/18	1/33	1/17	1/22
Contrats aidés / DE	1/15	1/22	1/15	1/20
Offres ANPE/DE	1,0	0,6	2,5	1,4

Sources : DRTEFP, ANPE ; Traitements : Practhis

Ratios par rapport aux demandeurs d'emploi bénéficiaires (DETH) (catégories 1, 2, 3, 6, 7 et 8) en 2007

	Ratio de Seine-et-Marne	Minimum	Maximum	Région
Contrats aidés / DETH	1/12	1/20	1/9	1/12

Sources : DRTEFP, ANPE ; Traitements : Practhis

5 Glossaire

AAH	Allocation adulte handicapé
Afpa	Association nationale pour la formation professionnelle des adultes
Agefiph	Association de gestion du fonds pour l'insertion professionnelle des personnes handicapées
ALE	Agence locale pour l'emploi
ANPE	Agence nationale pour l'emploi
CAE	Contrat d'accompagnement dans l'emploi
CDAPH	Commission des droits et de l'autonomie des personnes handicapées (Ex Cotorep)
CIE	Contrat initiative emploi
Cotorep	Commission technique d'orientation et de reclassement professionnel depuis 2005 CDAPH
Cnasea	Centre national pour l'aménagement des structures agricoles
Cram	Caisse régionale d'assurance maladie (dite Cramif en Ile-de-France)
CRP	Centre de rééducation professionnelle
DE	Demandeur d'emploi
Cap emploi	Structure spécialisée de placement, de droit privé, co-traitant de l'ANPE pour le public handicapé
DETH	Demandeur d'emploi travailleur handicapé
Catégorie 1	personne sans emploi, immédiatement disponible, tenue d'accomplir des actes positifs de recherche d'emploi, à la recherche d'un emploi à durée indéterminée à temps plein
Catégorie 2	personne sans emploi, immédiatement disponible, tenue d'accomplir des actes positifs de recherche d'emploi, à la recherche d'un emploi à durée indéterminée à temps partiel
Catégorie 3	personne sans emploi, immédiatement disponible, tenue d'accomplir des actes positifs de recherche d'emploi, à la recherche d'un emploi à durée déterminée, temporaire ou saisonnier, y compris de très courte durée
Catégorie 4	personne sans emploi, non immédiatement disponible, à la recherche d'un emploi
Catégorie 5	personne pourvue d'un emploi, à la recherche d'un autre emploi
Catégorie 6	personne non immédiatement disponible, tenue d'accomplir des actes positifs de recherche d'emploi, à la recherche d'un autre emploi à durée indéterminée à temps plein
Catégorie 7	personne non immédiatement disponible, tenue d'accomplir des actes positifs de recherche d'emploi, à la recherche d'un autre emploi à durée indéterminée à temps partiel
Catégorie 8	personne non immédiatement disponible, tenue d'accomplir des actes positifs de recherche d'emploi, à la recherche d'un autre emploi à durée déterminée, temporaire ou saisonnier, y compris de très courte durée
DOETH	Déclaration obligatoire d'emploi des travailleurs handicapés, des mutilés de guerre et assimilés
Drass	Direction régionale des affaires sanitaires et sociales (dite Drassif en Ile-de-France)
Drees	Direction de la recherche, des études, de l'évaluation et des statistiques
DRTEFP	Direction régionale du travail, de l'emploi et de la formation professionnelle
Esat	Etablissement et service d'aide au travail
Insee	Institut national de la statistique et des études économiques
IPP	Incapacité permanente partielle
Niveau de formation	I et II Bac +3 ou 4 III Bac +2 IV Bac BTN BT BP V BEP CAP V bis BIS CEP SES VI Premier cycle ou deuxième cycle
Sameth	Service d'appui pour le maintien dans l'emploi des personnes handicapées